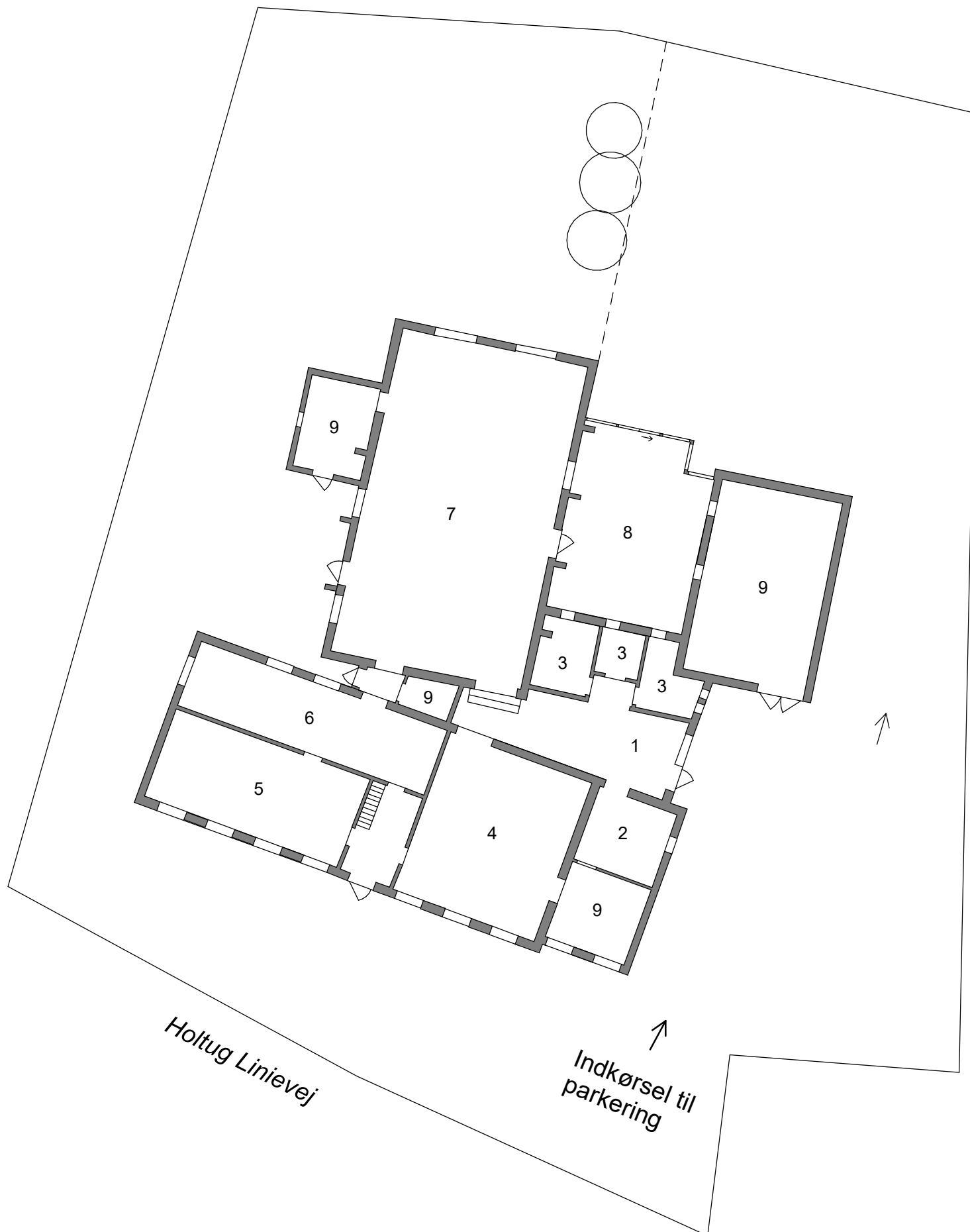


Eksisterende forhold



Signaturforklaring

- 1 Hovedindgang
- 2 Gardarobe
- 3 Toiletter
- 4 "Dagligstuen"
- 5 "Systemen"
- 6 Køkken
- 7 "Salen"
- 8 Udestue
- 9 Depotrum

NOTE:

Hovedhuset har bevaringsværdi 5
Salen har bevaringsværdi 8
Det store depotrum/garagen ved hovedindgangen har ingen bevaringsværdi

Renoveringsforslag 1 - Fornyelse af "Salen"



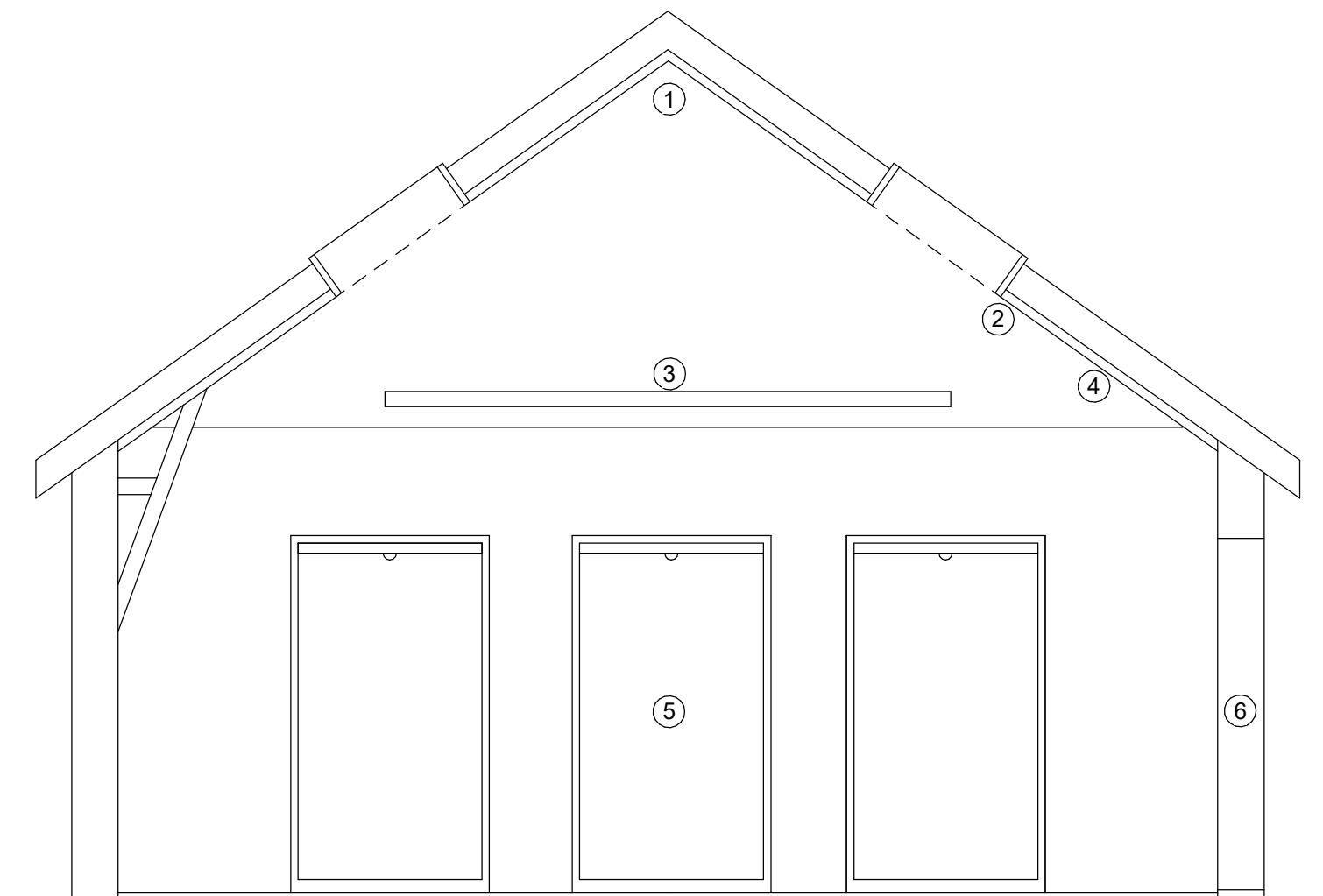
Signaturforklaring

- 1 Hovedindgang
- 2 Gardarobe
- 3 Toiletter
- 4 "Dagligstuen"
- 5 "Systemen"
- 6 Køkken
- 7 "Salen"
- 8 Udestue
- 9 Depotrum

Gennemgang af renoveringen:

1. Lave loft til kip med lydisolering for at sikre god akustik, samt tilføje loftsvinduer med fjernstyrede gardiner.
2. Nye større vinduer mod haven for give mere lys og udsyn.
3. Nyt slidstærkt gulv.

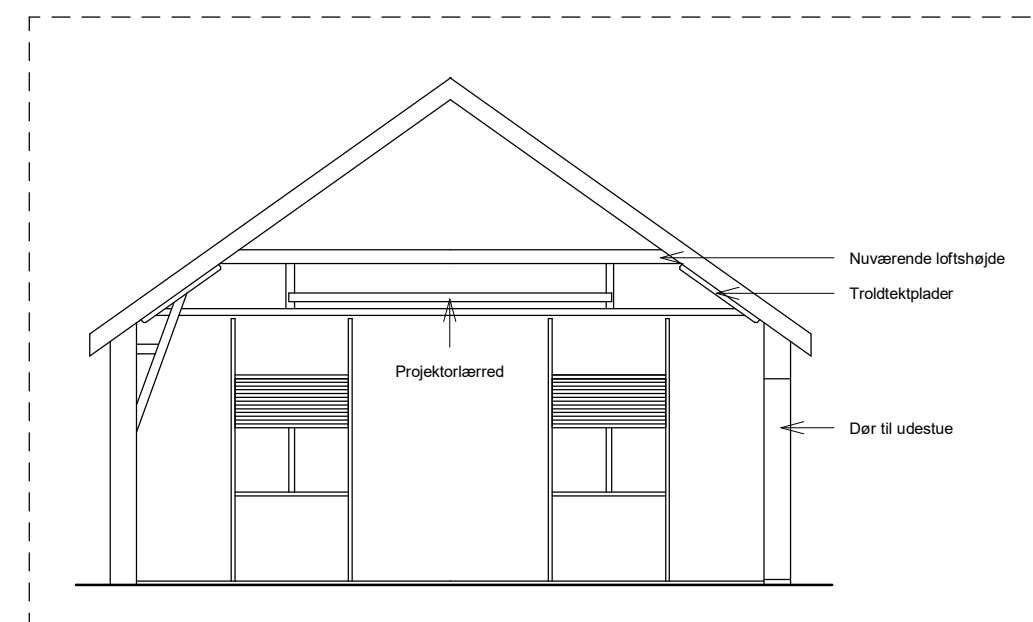
(Se forslag til salens nye udseende på tegning: H3_EX_N01)



Tværsnit af "Salen", fremtidige forhold

Signaturforklaring

- ① Loft til kip
- ② Forstærket konstruktion ved de nye loftsvinduer
- ③ Projektørlerred
- ④ Påbygget loft med mineraluld og akustik gipsplader
- ⑤ Nye store vinduespartier med rullegardiner
- ⑥ Dør til udestue



Tværsnit af "Salen", nuværende forhold

Renoveringsforslag 2 - Lille mødelokale og depotrum



Gennemgang af renoveringen:

1. Det nuværende depotrum laves om til et mindre mødelokale.
 - Reparere generelt slid i rummet.
 - Flytte den adskillende væg og lukke dørhullet mod garderoben.
2. Lukke af til kloak/fjerne toiletfunktionen i depotrum - Vil skabe mere opbevaringsplads i rengøringsdepotet.
3. Efterisolering af depotrummet tilknyttet salen.

Renoveringsforslag 3

- Nye toiletter og nedrivning som forberedelse til ny bygning



Gennemgang af renoveringen:

1. Nedrive udestuen og den gamle garage (multiværkstedet) i forberedelse til ny bygning.
2. Udvide entreen og toiletter i forlængelse af tilbygning med garderobe og mødelokale.
3. Nedlægge herretoiletet, fjerne pissoir og lave det om til et fælles toilet med tre "båse".
4. Lave gennemgang ud mod den tidligere udestue.
5. Lave det eksisterende dametoilet om til et handicap toilet efter nutidens krav evt. med et puslebord.

Renoveringsforslag 4 - Ny tilbygning med mødelokale, multiværksted og udestue



Signaturforklaring

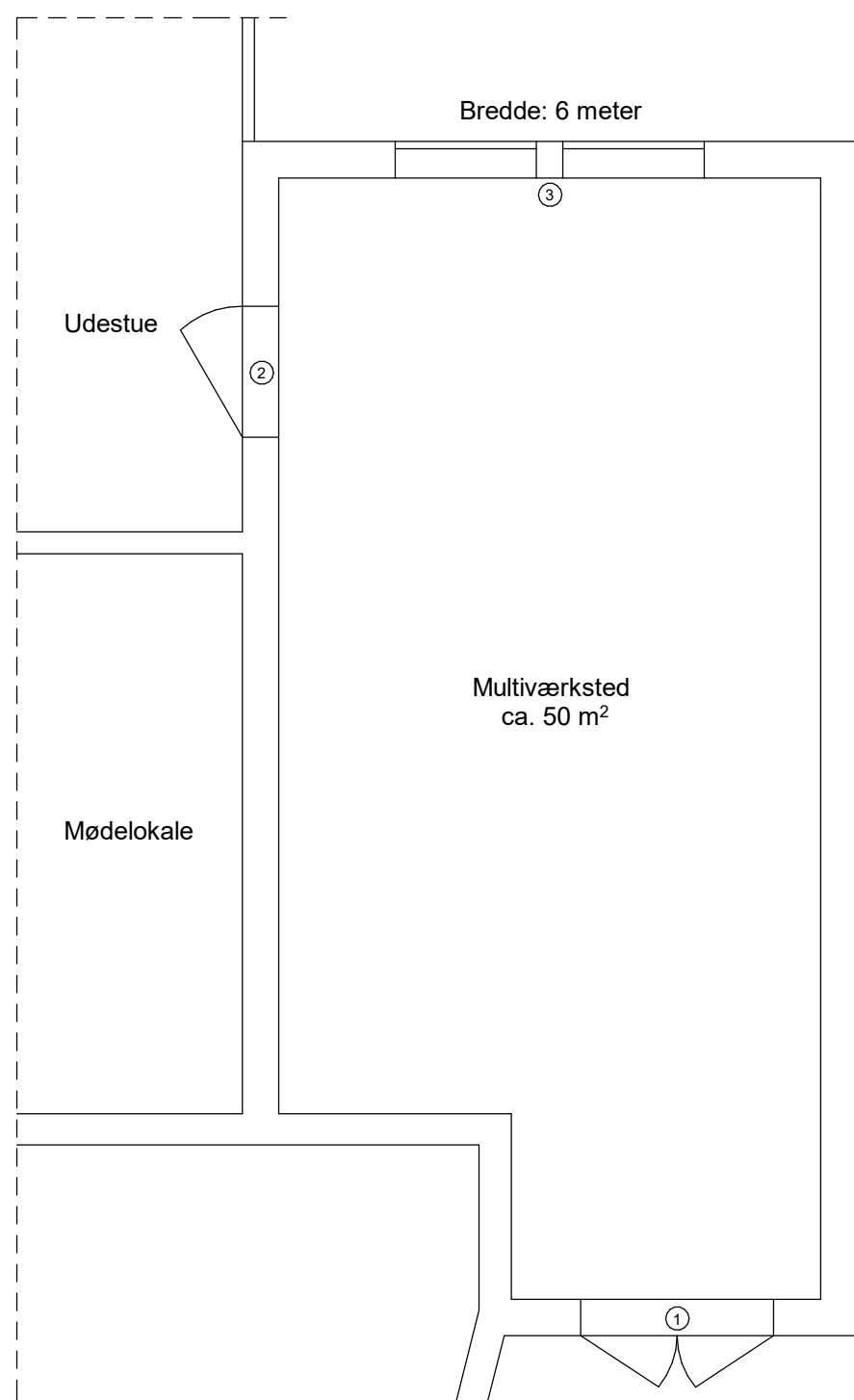
- 1 Hovedindgang
- 2 Gardarobe
- 3 Toiletter
- 4 "Dagligstuen"
- 5 "Systemen"
- 6 Køkken
- 7 "Salen"
- 8 Udestue
- 9 Depotrum
- 10 Multiværksted
- 11 Mødelokale

Gennemgang af renoveringen:

1. Bygge en ny tilbygning med multiværksted og mødelokale.
2. Bygge en ny udestue.

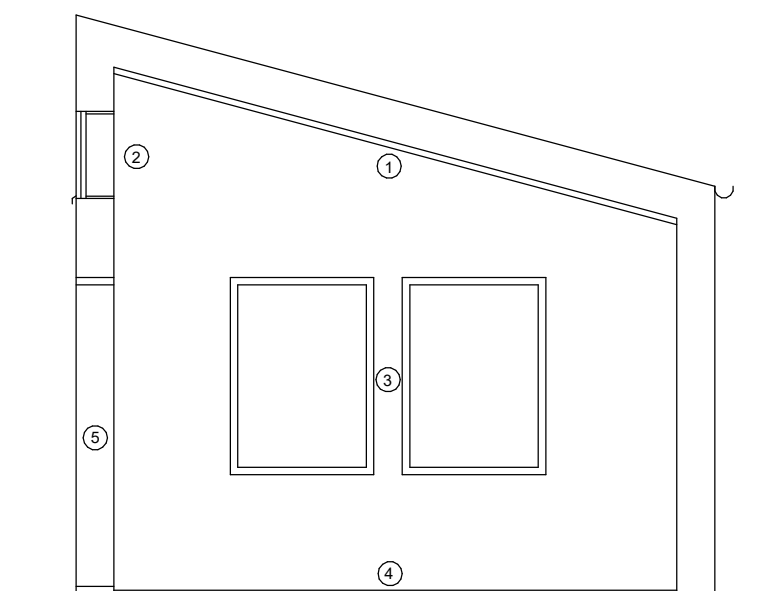
(Se forslag på tegning: H4_EX_N01)

Forslag til nyt multiværksted, Holtug Forsamlingshus



Plantegning

- Signaturforklaring**
- ① Dobbelt facadedør.
 - ② Dør mod udestue.
 - ③ Vinduer mod parkeringspladsen.

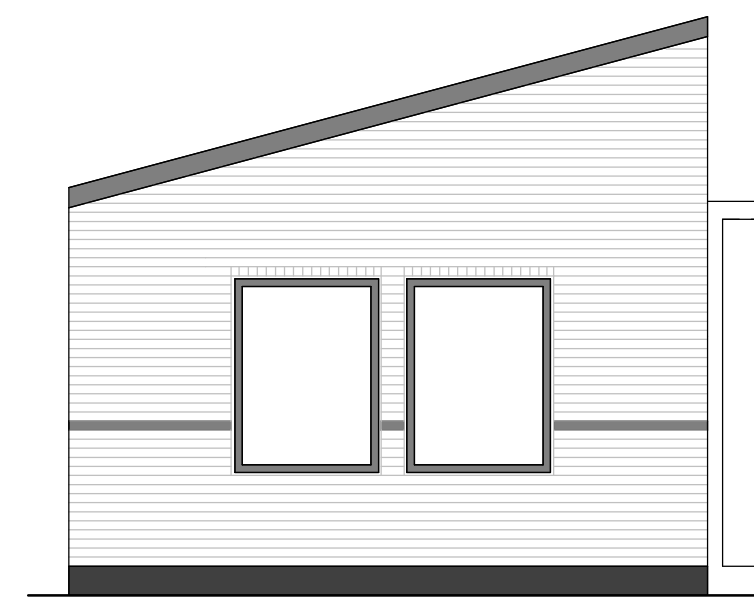


Tværsnit

- Signaturforklaring**
- ① Skråt loft af troldekt med LED spots.
 - ② Fastkarmsvinduer til at lukke dagslys ind.
 - ③ Vinduer mod parkeringspladsen.
 - ④ Betongulv for ekstra slidstyrke og minimalt vedligehold.
 - ⑤ Dør mod udestue.
 - ⑥ Facaden udføres så den ligner hovedhuset.



Facadetegning - Set fra vej/hovedindgang



Facadetegning - Set fra parkeringsplads

Renoveringsforslag 5 - Fremhævelse af hovedindgang



Signaturforklaring

- 1 Hovedindgang
- 2 Gardarobe
- 3 Toiletter
- 4 "Dagligstuen"
- 5 "Systemen"
- 6 Køkken
- 7 "Salen"
- 8 Udestue
- 9 Depotrum
- 10 Multiværksted
- 11 Mødelokale

Gennemgang af renoveringen:

1. Tilføje elementer som fremhæver hovedindgangen
(Se forslag på tegning: H4_EX_N02)

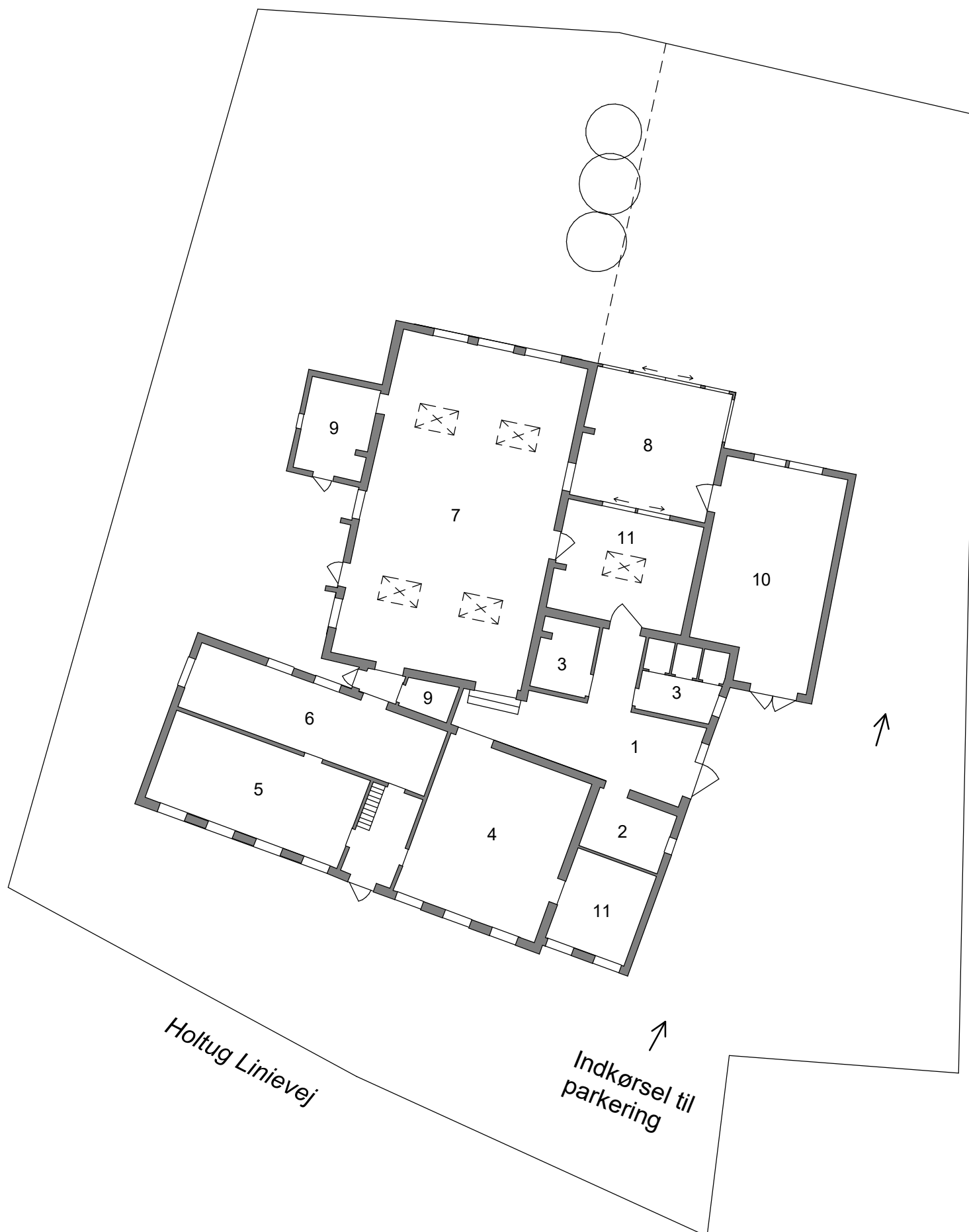
Renoveringsforslag - Fornyelse af hovedindgang



Signaturforklaring

- ① Skilt/facade maling med "Holtug Forsamlingshus"
- ② Ny hoveddør med side glasparti
- ③ Nye vinduer i gardarobe og toilet
- ④ Rampe adgang til det nye multiværksted
- ⑤ Cykel parkering
- ⑥ Ny udendørsbelysning

Fremtidige forhold



Signaturforklaring

- 1 Hovedindgang
- 2 Gardarobe
- 3 Toiletter
- 4 "Dagligstuen"
- 5 "Systuen"
- 6 Køkken
- 7 "Salen"
- 8 Udestue
- 9 Depotrum
- 10 Multiværksted
- 11 Mødelokale